



**REGLEMENT VOOR
REGIONALE WEDSTRIJDEN
IN STANDARD & LATIN
EN ANDERE KOPPELDANSEN**

11/01/2022

CONTACTEN

DSV – DANSSPORT VLAANDEREN

Maatschappelijke zetel en Secretariaat:

Kempenlaan 27 – 2300 Turnhout

+32 (0)14 61 19 37

E-mail: info@danssportvlaanderen.be

Dit reglement bevat regels met betrekking tot de regionale wedstrijden in Standard & Latin en andere disciplines voor koppeldans.

Alle klachten, bedenkingen en vragen, van aangesloten Clubs, Sportdansers en Officials dienen gericht te worden aan het secretariaat van Danssport Vlaanderen.

Het schrijven van een aangesloten Club moet ondertekend zijn door de voorzitter en secretaris van de desbetreffende club. Zo niet zal dit schrijven als onontvankelijk beschouwd worden.

INHOUD

| | |
|--|----|
| CONTACTEN | 2 |
| DSV – DANSSPORT VLAANDEREN..... | 2 |
| 1. ALGEMENE BEPALINGEN. | 5 |
| 1.1. Toepasselijkheid..... | 5 |
| 1.2. Algemeen..... | 5 |
| 1.3. Anti-Doping. | 5 |
| 1.4. Gedragscode..... | 6 |
| 2. REGIONAAL WEDSTRIJDCIRCUIT..... | 7 |
| 2.1. Dansdisciplines..... | 7 |
| 3. Standard & Latin. | 8 |
| 3.1. Leeftijdscategorieën..... | 8 |
| 3.2. Klassen..... | 8 |
| 3.3. Aantal dansen en volgorde, danstijd en muziek. | 9 |
| 3.4. Het uitvoeren van een “Lift” is verboden. | 9 |
| 3.5. Indeling van de wedstrijden..... | 10 |
| 3.6. Aantal dansparen per reeks. | 10 |
| 3.7. Pauzes tussen de verschillende rondes..... | 10 |
| 3.8. Onderbreken van de dans. | 10 |
| 4. Solo Standard & Latin. | 11 |
| 4.1. Leeftijdscategorieën, klasse en dansen..... | 11 |
| 5. Wedstrijdorganisatie. | 12 |
| 5.1. Inschrijvenmodaliteiten voor een wedstrijd. | 12 |
| 5.2. Aanwezigheid op de wedstrijd. | 12 |
| 5.3. Tijdschema..... | 12 |
| 5.4. Prijsuitreiking..... | 12 |
| 6. Promotiesysteem..... | 13 |
| 6.1. Promotiepunten. | 13 |
| 6.2. Aantal promotiepunten voor promotie. | 13 |
| 6.3. Promotiepunten bij verandering van leeftijdscategorie..... | 13 |
| 6.4. Promotie door deelname. | 13 |
| 6.5. Mogelijkheid om in een lagere klasse te dansen. | 13 |
| 6.6. Verdeling van de promotiepunten bij samengevoegde klasse..... | 14 |

| | |
|--|----|
| 6.7. Promotiepunten vervallen. | 14 |
| 6.8. Overgangsregeling..... | 14 |
| 7. Wedstrijdkledij..... | 15 |
| 7.1. Debutanten klasse in de leeftijdscategorieën, Junior I en II, Youth, Adult en alle Senioren categorieën..... | 15 |
| 7.2. Juveniles I en II, A en S klasse in alle leeftijdscategorieën, Junior I en II, Youth, Adult en alle Senioren categorieën..... | 16 |
| 8. Jurypanel..... | 17 |
| 9. Geschillen..... | 18 |
| BIJLAGE 1 – Kledingreglement | 19 |

1. ALGEMENE BEPALINGEN.

1.1. Toepasselijkheid.

- a) Dit reglement is van toepassing op alle danssportwedstrijden die georganiseerd worden door DSV of een club aangesloten bij Danssport Vlaanderen, met toestemming van Dansport Vlaanderen.
- b) De bepalingen van dit reglement wordt jaarlijks geëvalueerd bij besluit van het DSV-Bestuursorgaan, na advies van de DSV-Sportcommissie.
- c) De Chairperson is bevoegd besluiten te nemen als zich bij een wedstrijd een situatie voordoet waarin dit reglement niet voorziet. Deze beslissing dient gemotiveerd genoteerd worden in het wedstrijdverslag

1.2. Algemeen.

- a) Alle DSV-regionale wedstrijden staan open voor Sportdansers die aangesloten zijn bij een danssport federatie of organisatie.
- b) Een Sportdanser woonachtig in België dient lid te zijn van DSV of FWBDS en is daarvoor de toepasselijke bijdrage verschuldigd.
- c) Iedere Sportdanser wordt geacht te hebben ingestemd met de vermelding van hun naam in de wedstrijduitslagen die worden gepubliceerd.
- d) In alle categorieën/klassen kunnen dansparen deelnemen, bestaande uit dame/dame en heer/heer.
- e) In elke discipline is het toegelaten met een andere danspartner deel te nemen.
- f) Een nieuwgevormd danspaar waarbij één of beide al eerder heeft deelgenomen aan DSV-regionale wedstrijden, wordt door de danstrainer in overleg met de DSV-Sportcommissie ingedeeld in een klasse niet hoger dan de hoogste klasse waarin één van beiden voor het laatst heeft gedanst.

1.3. Anti-Doping.

- a) Doping is verboden. Doping is bij wet gereguleerd door Vlaamse Gemeenschap en [NADO Vlaanderen](#) en de [WADA World Anti-Doping Code](#).
- b) DSV is aangesloten bij het [Vlaamse Sport Tribunaal](#), welk bevoegd is voor de disciplinaire afhandeling van dopinginbreuken door de Sportdanser en begeleiders in de zin van de Vlaamse antidopingregelgeving.
- c) Overtredingen van de in artikel 1.3.a) genoemde reglementen worden altijd gerapporteerd aan het DSV-Bestuursorgaan, BDSF en WDSF.

1.4. Gedragscode.

- a) DSV wil als federatie dat iedereen op een fijne manier en in een leuke dansomgeving kan dansen. Daarom zetten we in op ethiek: pesten, discriminatie, geweld, grensoverschrijdend gedrag hebben geen plaats in onze federatie.
- b) Van Danssporters en leden van de DSV wordt verwacht dat zij zich sportief gedragen, zowel op als buiten de dansvloer. Indien naar het oordeel van de wedstrijdleiding sprake is van dermate ernstig onsportief gedrag dat de ongestoorde voortgang van de Wedstrijd wordt belemmerd, kan de Chairperson deze personen de toegang tot de wedstrijdruimte ontzeggen en overgaan tot diskwalificatie van de desbetreffende Sporter(s)
- c) Klachten over het ethische gedrag of wil je praten over wat jou overkomen is, neem dan contact op met onze [Aanspreekpersonen Integriteit](#) (API's) of dien een officiële klacht in bij onze [tuchtcommissie](#).
- d) In de [DSV-gedragscode](#) vind je meer informatie over hoe een dansomgeving er voor ons uitziet.
- e) DSV is aangesloten bij het [Vlaamse Sport Tribunaal](#), welk bevoegd is voor de disciplinaire afhandeling met betrekking tot grensoverschrijdend gedrag.

2. REGIONAAL WEDSTRIJDCIRCUIT.

2.1. Dansdisciplines.

Volgende dansdisciplines worden in het regionaal wedstrijdencircuit opgenomen:

- Standarddansen
- Latindansen
- Solo Standard
- Solo Latin

Deze dansdisciplines kunnen samen georganiseerd worden met BDSF Nationale wedstrijden.

Als de regionale wedstrijd niet gecombineerd wordt met een nationale wedstrijd kunnen andere bijkomende disciplines georganiseerd worden (zoals bijvoorbeeld, Brons-Zilver-Goud testen, Argentijnse Tango, Salsa, Swing, ...)

3. Standard & Latin.

3.1. Leeftijdscategorieën.

Dansparen worden conform onderstaande tabel ingedeeld in leeftijdscategorieën.

| Categorie | Danssporter die in het lopende kalenderjaar de leeftijd hebben bereikt van: |
|-------------|---|
| Juvenile I | 9 jaar en jonger |
| Juvenile II | 10 en 11 jaar - Eén van de partners mag jonger zijn |
| Junior I | 12 en 13 jaar - Eén van de partners mag jonger zijn |
| Junior II | 14 en 15 jaar - Eén van de partners mag jonger zijn |
| Youth | 16, 17 en 18 jaar - Eén van de partners mag jonger zijn |
| Adult | Vanaf 19 Jaar - Eén van de partners mag jonger zijn |
| Senior I | 35 jaar of ouder voor één partner, 30 jaar of ouder voor de ander partner |
| Senior II | 45 jaar of ouder voor één partner, 40 jaar of ouder voor de ander partner |
| Senior III | 55 jaar of ouder voor één partner, 50 jaar of ouder voor de ander partner |
| Senior IV | 65 jaar of ouder voor één partner, 60 jaar of ouder voor de ander partner |

3.2. Klassen.

Elke leeftijdscategorie is onderverdeeld in klassen:

| Categorie | Debutanten | | A | | S | |
|---------------|------------|-------|----------|-------|----------|-------|
| | Standard | Latin | Standard | Latin | Standard | Latin |
| Juvenile I * | X | X | X | X | X | X |
| Juvenile II * | X | X | X | X | X | X |
| Junior I * | X | X | X | X | X | X |
| Junior II | X | X | X | X | X | X |
| Youth | X | X | X | X | X | X |
| Adult | X | X | X | X | X | X |
| Senior I | X | X | X | X | X | X |
| Senior II | X | X | X | X | X | X |
| Senior III | X | X | X | X | X | X |
| Senior IV | X | | X | | X | |

- In de categorieën Juveniles en Junior is het toegelaten om met verschillende danspartners deel te nemen per klasse. Een danser mag met een andere danspartner max. 1 klasse lager dansen.
Een Sportdanser kan maar één keer per klasse deelnemen.

3.3. Aantal dansen en volgorde, danstijd en muziek.

- Standaarddansen:
Engels Wals (EW), Tango (TA), Weense Wals (WW), Slow Foxtrot (SF), Quickstep (QS).
- Latijns Amerikaanse dansen:
Samba (SA), Cha Cha (CC), Rumba (RU), Paso Doble (PD), Jive (JI).

| KLASSE | STANDARD | | | | | LATIN | | | | |
|-------------------|----------|----|----|----|----|-------|----|----|----|----|
| | EW | TA | WW | SF | QS | SA | CC | RU | PD | JI |
| Debutanten | 1 | 2 | | | 3 | | 1 | 2 | | 3 |
| A | 1 | 2 | | 3 | 4 | 1 | 2 | 3 | | 4 |
| S | 1 | 2 | 3 | 4 | 5 | 1 | 2 | 3 | 4 | 5 |

Voor alle klassen is de minimale danstijd voor alle dansen, behalve de paso doble, 1 minuut en 30 seconden en de maximale danstijd 2 minuten per dans.

Voor de paso doble is de minimale danstijd tot en met de tweede highlight.

Binnen de aangegeven grenzen bepaalt de wedstrijdleiding de danstijd per dans.

Het tempo van de muziek per dans tijdens wedstrijden bedraagt het aantal maten per minuut zoals aangegeven in onderstaande tabel:

| Dans | Maten per minuut | Dans | Maten per minuut |
|---------------------|------------------|-------------------|------------------|
| Engelse wals | 28-30 | Samba | 50-52 |
| Tango | 31-33 | Cha Cha | 30-32 |
| Weense Wals | 58-60 | Rumba | 25-27 |
| Slowfox | 28-30 | Paso Doble | 60-62 |
| Quickstep | 50-52 | Jive | 42-44 |

De muziek moet het karakter hebben van de dans.

3.4. Het uitvoeren van een "Lift" is verboden.

- Het uitvoeren van een « lift » is ten alle tijden verboden bij het Standard en Latin dansen.
- Een « lift » is een beweging waarbij één van de dansers van het danspaar beide voeten tegelijk van de grond tilt met de hulp of steun van de andere partner.
- Het danspaar dat een « lift » uitvoert, krijgt een waarschuwing van de wedstrijdleiding, die het danspaar kan diskwalificeren als de overtreding herhaald wordt.

3.5. Indeling van de wedstrijden.

De wedstrijdleiding bepaalt de ronde-indeling van wedstrijden als volgt:

- 1ste ronde, herkansing, finale, bij deelname van 8 t/m 24 paren
- 1ste finale, 2de finale, bij deelname van 2 t/m 7 paren
- 1 paar, mag dan buiten mededinging meedansen in de best vergelijkbare categorie/klasse, het behaalt wel de 1ste plaats in zijn categorie/klasse
-

3.6. Aantal dansparen per reeks.

- Het aantal dansparen dat in een serie op de vloer wordt geplaatst, is afhankelijk van de grootte van de dansvloer. In beginsel is er voor ieder danspaar 23 m² dansvloer beschikbaar.
- Als de dansvloer groter is dan 320 m², zal het aantal dansparen dat zich tegelijk op de vloer bevindt het maximum van veertien dansparen niet overschrijden, tenzij het naar het oordeel van de wedstrijdleiding voor het wedstrijdverloop noodzakelijk is hierop een uitzondering te maken.
- Als in een ronde in meer dan één reeks wordt gedanst, zal deze in reeksen van wisselende samenstelling worden gedanst.

3.7. Pauzes tussen de verschillende rondes.

- Tussen de verschillende rondes van dezelfde wedstrijd dient er een pauze van minimaal 20 minuten voorzien te worden.
- Tussen de Halve Finale en Finale van dezelfde wedstrijd dient er een pauze van minimaal 30 minuten voorzien te worden.
- Indien nodig kan de Chairperson opdracht geven om hiervan af te wijken.

3.8. Onderbreken van de dans.

Als de dansers of het danspaar een dans niet volledig uit danst, kan deze na tussenkomst door de Chairperson, in de betrokken dans als laatste geplaatst worden. Zij mogen de resterende dansen van de ronde dansen.

4. Solo Standard & Latin.

4.1. Leeftijdscategorieën, klasse en dansen.

| Categorieën <i>Leeftijd in het kalenderjaar</i> | Aantal dansen en volgorde | | | | | | | | | |
|--|---------------------------|----|----|----|----|-------|----|----|----|----|
| | Standard | | | | | Latin | | | | |
| | EW | TA | WW | SF | QS | SA | CC | RU | PD | JI |
| Solo -14 Debutanten | X | X | | | X | X | X | | | X |
| Solo -14 A | X | X | | X | X | X | X | X | | X |
| Solo -14 S | X | X | X | X | X | X | X | X | X | X |
| Solo +13 Debutanten | X | X | | | X | X | X | | | X |
| Solo +13 A | X | X | | X | X | X | X | X | | X |
| Solo +13 S | X | X | X | X | X | X | X | X | X | X |

5. Wedstrijdorganisatie.

5.1. Inschrijvenmodaliteiten voor een wedstrijd.

- Inschrijven:
 - Uiterlijk maandag 12 uur middag voorafgaand aan de wedstrijd, uitsluitend via de link vermeld op de website van DSV
 - Laattijdige inschrijvingen zullen aanvaard worden voor zover ze de opgemaakte timing niet beïnvloeden.
- Afmelding:
Een e-mail dient voor de zaterdagmiddag voorafgaand aan de wedstrijd, naar het secretariaat van DSV

5.2. Aanwezigheid op de wedstrijd.

- De deelnemers dienen zich minimaal één uur voor de start van hun wedstrijd te melden bij de check-in.
- Zij dienen minimaal een half uur voor het geplande start uur van hun wedstrijd in danskledij klaar te staan.

5.3. Tijdschema.

- a) Een tijdschema zal worden opgesteld door het DSV-team en de organisatie aangeduid voor de respectievelijke wedstrijd. Deze bevat het aanvangsuur van de eerste ronde van elke klasse, pauze voor algemeen dansen en de vloeroppervlakte. Het telefoonnummer van het Wedstrijdsecretariaat en deze van de danszaal of organisator tijdens de wedstrijd.
- b) De tijd tussen de eerste ronde van een klasse en de bekendmaking van de uitslag mag niet meer dan 4 uur bedragen.
- c) Het tijdschema zal te laatste woensdag voor de wedstrijd gepubliceerd worden op de DSV-website.

5.4. Prijsuitreiking.

- De prijsuitreiking wordt gedaan voor alle finalisten in iedere categorie
- De deelnemers moeten aanwezig zijn in danskledij
- De prijsuitreiking voor de Juveniles en Juniors moet uitgevoerd zijn voor 20u00 op zaterdag en 16u00 op zondag.

6. Promotiesysteem.

Promotie heeft tot doel een gelijkmatige verdeling in dansniveaus binnen DSV te krijgen.

6.1. Promotiepunten.

Promotiepunten worden toegekend in alle leeftijdscategorieën.

Iedere finalist ontvangt promotiepunten en worden aan de hand van volgende tabel toegekend:

| Plaats | Punten |
|--------|--------|
| 1 | 6 |
| 2 | 5 |
| 3 | 4 |
| 4 | 3 |
| 5 | 2 |
| 6 | 1 |
| 7 | 1 |

Bij meerdere finalisten ontvangen deze 1 promotiepunt.

6.2. Aantal promotiepunten voor promotie.

Voor promotie naar een hogere klasse dienen 30 promotiepunten worden behaald.

6.3. Promotiepunten bij verandering van leeftijdscategorie.

Wanneer een danspaar overgaat naar een oudere leeftijdscategorie in dezelfde klasse, behoud het zijn promotiepunten.

6.4. Promotie door deelname.

Na 10 deelnames in debutanten klasse met of zonder promotiepunten, mag een danspaar vragen om naar de klasse A over te gaan.

Wanneer een A-wedstrijdpaar 15 keer heeft deelgenomen aan Regionale Wedstrijden in de A-klasse binnen een periode van 24 maanden mag het wedstrijdpaar aan DSV-Sportcommissie vragen om te promoveren naar de S-klasse.

6.5. Mogelijkheid om in een lagere klasse te dansen.

Een wedstrijdpaar dat gedurende 24 opeenvolgende maanden niet aan wedstrijden heeft deelgenomen, mag op eigen verzoek deelnemen in de onmiddellijk lagere klasse, zonder de vergaarde punten uit het verleden.

6.6. Verdeling van de promotiepunten bij samengevoegde klasse.

De promotiepunten worden toegekend volgens de uitslag per leeftijdscategorie en klasse.

6.7. Promotiepunten vervallen.

Bij verandering van partner of nieuw samengesteld wedstrijdpaar vervallen voor beide sportdansers de alle behaalde promotiepunten.

Indien de dansers, binnen 1 jaar na hun laatste deelname aan een wedstrijd als een danspaar, opnieuw besluiten om een danspaar samen te vormen, zal dit koppel de eerder behaalde promotiepunten terugwinnen.

6.8. Overgangsregeling.

- a) Het aantal promotiepunten die al behaald zijn tijdens het vorige dansseizoenen worden vermenigvuldigd met 4.
- b) De aantal wedstrijden die gedanst zijn in de vorige dansseizoenen worden behouden.

7. Wedstrijdkledij.

7.1. Debutanten klasse in de leeftijdscategorieën, Junior I en II, Youth, Adult en alle Senioren categorieën.

- a) Wedstrijdkleding zoals die wordt gedragen door de A en S-klasse niet is toegestaan, met uitzondering van de Latinbroek voor de heer;
- b) Borsten, buik, billen en heupen volledig bedekt moeten zijn met niet transparante stof in een kleur die niet huidskleur is;
- c) Aan de armen van de dames mogen geen vrij bewegende elementen hangen zoals floats, linten en pompons.
- d) Standard:
- Heer:
- Hemd: lange mouwen verplicht, zwart of wit. Vest: Spencer is toegestaan.
 - Das: stropdas of vlinderstrik verplicht. Versiering: niet toegestaan.
 - Basismaterialen met lichteffecten niet toegestaan (geen glimmende kleding). Zwarte geklede broek (geen jeans).
- Dame:
- Jurk: geen wedstrijdkleding. Eenvoudige en klassieke jurk. Elke kleur is toegestaan met uitzondering van huidskleur. Rok en blouse toegestaan.
 - Lengte: rok minimaal op de knie.
 - Versiering: met lichteffecten op kleding inclusief riem (stras, pailletten, glitter), niet toegestaan. Zonder lichteffecten op kleding, wel toegestaan.
 - Basismaterialen met lichteffecten niet toegestaan (geen glimmende kleding).
- e) Latin:
- Heer:
- Hemd/Polo of T-shirt met korte of lange mouwen (niet opgerold) zwart of wit. Vest: spencer is toegestaan.
 - Broek: zwarte broek. Latinbroek is toegestaan.
 - Versiering: met lichteffecten op kleding inclusief riem, niet toegestaan. Basismaterialen met lichteffecten niet toegestaan (geen glimmende kleding).
- Dame:
- Jurk: geen wedstrijdkleding. Eenvoudige en klassieke jurk. Elke kleur is toegestaan met uitzondering van huidskleur.
 - Tweedelig is toegestaan maar top en rokje mogen niet alleen bikini zijn. Buik en billen moeten deftig bedekt zijn.
 - Roklengte: kortste punt van de onderrok minimaal tot 10 cm boven de knie gemeten in stilstaande positie.
 - Versiering: met lichteffecten op kleding inclusief riem (stras, pailletten, glitter) niet toegestaan. Versiering zonder lichteffecten op kleding, wel toegestaan.

- Basismaterialen met lichteffecten niet toegestaan (geen glimmende kleding).

7.2. Juveniles I en II, A en S klasse in alle leeftijdscategorieën, Junior I en II, Youth, Adult en alle Senioren categorieën

Zie bijlage wedstrijdlijst. Voor de andere klasse

8. Jurypanel.

- a) Het jurypanel bestaat uit minimaal 3 juryleden.
- b) Het jurypanel zal per categorie in dezelfde samenstelling de hele wedstrijd beoordelen.
- c) De finales worden gejureerd via skating.
- d) Indien een jurypanel niet volledig is zal de wedstrijdleiding een beroep mogen doen op een jurylid, een dansleraar of een buitenlands jurylid, aanwezig in de zaal.

9. Geschillen.

- a) Bij geschillen met betrekking tot dit Reglement beslist de DSV-Sportcommissie.
- b) Vragen, geschillen of klachten in verband met dit Reglement kunnen schriftelijk of per email bij het DSV-Bestuursorgaan worden ingediend. Het DSV-secretariaat draagt zorg voor doorzending daarvan naar de verantwoordelijke organen of personen binnen de DSV.

BIJLAGE 1 – Kledingreglement.

Dit Reglement maakt deel uit van het WDSF Wedstrijdreglement met verwijzing naar Regel E.10.

Toezicht en Toepasselijkheid:

Deze kledingvoorschriften zijn van toepassing op alle door de WDSF toegekende wedstrijden en maken volgens het besluit van de Algemene Vergadering van de WDSF, deel uit van het wedstrijdreglement van alle bij de WDSF aangesloten instanties, met inachtneming van het feit dat de bij de WDSF aangesloten instanties naar eigen oordeel aanvullende kledingvoorschriften mogen opleggen voor nationale, niet door de WDSF genoemde evenementen.

Het WDSF Presidium behoudt de bevoegdheid om specifieke aanvullende of algemene kledingvoorschriften op te leggen of anderszins te wijzigen of vrijstellingen toe te staan, voor specifieke evenementen.

ALGEMEEN

1. Vrouwelijke atleten mogen geen korte broek, broekrok of gympak alleen dragen, maar wel met een rok erover.
2. Vrouwelijke atleten zijn verplicht een rok, jurk of lange broek te dragen. Rokken en jurken moeten kenmerkende pasvorm creëren voor elke discipline (ST en LA) (kenmerkend).
 - a. In **Standaard Kledij** moet de jurk van de dame of het meisje een lange rok hebben die ten minste de beide knieën bedekt; als de rok een split heeft, mag deze niet hoger dan 10 cm boven de knie zijn.
 - b. In **Latin Kledij** moet de jurk van de dame of het meisje een rok hebben van stof, franje, veren, kralen of van enig ander geschikt materiaal, die aan de zijkanten een split mag hebben of open zijn, op voorwaarde dat de rok het slipje aan de voor- en achterkant volledig bedekken als ze stilstaat. Als de rok gemaakt is van netstof, moet zij gevoerd zijn met doorzichtig of niet transparant materiaal
3. Voor specifieke regels voor Juveniele meisjes (zie bijlage 2: Juveniele kleding voor meisjes)
4. De outfit van een atleet moet de intieme delen van het lichaam van desbetreffende atleet ("de intimiteitszone") bedekken.
5. De kleding en make-up van een dame of meisje moeten passend zijn voor haar leeftijd en het wedstrijdniveau waarop gedanst wordt.
6. Om een meer hedendaags en up-to-date beeld van de Dance Sport te presenteren, wordt een colbert met kraag overhemd en stropdas, of een vest met kraag overhemd en stropdas aanbevolen voor de leeftijdsgroepen Junior II, Youth, Adult en Senior
7. Atleten mogen geen religieuze symbolen gebruiken als versiering of als opsmuksieraad, maar wel religieuze symbolen als onderdeel van hun persoonlijke sieraden.
8. De Chairperson heeft de volledige bevoegdheid om van een atleet te eisen dat hij op elk moment een item van juwelen of kledij verwijderd als naar de opinie van de Chairperson

het item van juwelen of kledij een potentieel gevaar oplevert voor betreffende atleet of ook voor andere atleten

9. Een atleet mag deelnemen aan de wedstrijden met een in een lagere categorie verplicht tenue.
10. De Chairperson kan iedere atleet die zich niet aan dit reglement houdt of zich bij een wedstrijd niet aan de door de Chairperson gegeven regels houdt, van de competitie schorsen en de scrutineer opdracht geven de aan een bedoelde atleet gegeven punten niet te noteren bij iedere wedstrijd waarbij de atleet zich niet aan dit reglement houdt.

Regels van goede smaak kledingvoorschriften

Elk gebruik van materiaal of kleur of elke constructie of andere constructie die de indruk wekt niet in overeenstemming te zijn met deze kledingvoorschriften, ook al is er geen sprake van een inbreuk op de tekst van deze voorschriften, vormt een inbreuk op deze voorschriften als de chairperson dit vaststelt.

VOORWAARDEN

Als een paar niet gekleed is volgens deze kledingvoorschriften en een waarschuwing krijgt van de Chairperson, moet het paar zich aan de voorschriften houden of wordt ONMIDDELIJK gediskwalificeerd door de CHAIRPERSON of de WDSF Sports Director, indien aanwezig.

Het Presidium kan bijkomende maatregelen opleggen waaronder schorsing van wedstrijden voor herhaalde overtreders

DEFINITIES VAN TERMEN

Geen beperking (NR **No restriction**) – Er zijn geen beperkingen op dit gebied

Niet toegestaan (NA **Not allowed**),

Alleen toegestaan (OA **Only allowed**),

Intimacy zone (IA **Only allowed**) - lichaamszones, die bedekt moeten zijn met niet-transparante materialen of transparante materialen gevoerd met niet-transparante materialen.

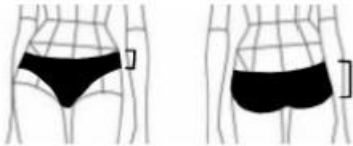
Als huidskleur wordt gebruikt in de IA van de outfit van een atleet, moet het SwD zijn.

Specificatie van de IA-zones die bedekt moeten worden zie tekening:

Intimale zone moet bedekt zijn met de volgende beperkingen tussen HL en PL.

Heup Lijn (HL) - slipje tot lijn (hoogte)

= rechte horizontale lijn, de bovenkant van de spleet of de lijn tussen de bilspieren (intergluteaal) mag niet zichtbaar zijn.



Broeklijn (PL) - onderlijn (hoogte)

- rugzijde - hele billen zijn bedekt
- aan de voorkant - volgt de lijn tussen het gebogen been en het lichaam



Been afgesneden / toegestaan open gebied aan de zijkant (rood gemarkeerd gebied)

Ten minste 5 cm van de hoogte tussen HL en PL moet worden bedekt met een van de volgende:

- doorzichtig materiaal gevoerd met niet doorzichtig materiaal
- SwD

De 5 cm mag in om het even welke vorm zijn (bv. vierkant, diagonaal, gebogen) en in om het even welk deel van het gebied tussen HL en PL.

Reglement

Voor de vrouwelijke partner:

- Tanga's zijn NA.
- huidskleuren slipjes zijn NA.
- Borsten moeten bedekt zijn
- de afstand tussen beha cups moet minder dan 5 cm zijn.

Shape area (SA) - minimumgebied dat bedekt moet zijn.

Transparante materialen zijn toegestaan in deze gebieden, elke kleur is toegestaan.

Basismateriaal - creëert vorm van de jurk

- met lichteffecten (metallic, glitter, pailletten, ...)
- zonder lichteffecten

Decoratie - alles bevestigd op het basismateriaal, haar, huid:

- met lichteffecten (stras, pailletten, kralen, parels, ...)
- zonder lichteffecten (veren, bloemen, strikken, franje, kantapplicaties, linten, ...)

Dasklemmen, studs, manchetknopen, riemknopen en persoonlijke sieraden worden niet beschouwd als versieringen.

Heuplijn (HL) - bovenlijn van slipjes (hoogte)

= rechte horizontale lijn, de bovenkant van het spleet of lijn tussen de bilspieren (intergluteale lijn) mag niet zichtbaar zijn.

Broeklijn (PL) - onderlijn van het slipje (hoogte)

o achteraan - hele billen zijn bedekt

o aan de voorkant - volgt de lijn tussen het gebogen been en het lichaam

Beenafsnijding / toegestane open ruimte aan de zijkant

Ten minste 5 cm van de hoogte tussen HL en PL moet bedekt zijn met een van de volgende materialen:

- Transparant materiaal gevoerd met niet transparant materiaal
- SwD

De 5 cm mag in elke vorm zijn (b.v. vierkant, diagonaal, gebogen) en in elk deel van het gebied tussen HL en PL.

Man's Top Opening Point (TOP) - punt, tot waar top of shirt geopend kan worden

= midden van de gesp van de riem of midden van de bovenste lijn van de broek.

Kleuren





- **alleen zwart (AZ)**
- **zwart (Z)** - betekent zwart en nachtblauw
- **wit (W)**
- **huidskleur (H)** dezelfde kleur als de huid van de danser tijdens de wedstrijd (met bruining)
- **huidskleur met versiering (SwD)**
- **elke kleur (C)** - elke kleur inclusief gemengde kleuren
- **elke kleur behalve huidskleur (CnS)**
- **elke kleur behalve de zwarte kleur (CnB)**
- **één kleur behalve huidskleur (C1nS)**
- **één kleur behalve huidskleur of zwarte kleur (C1nS/B)**


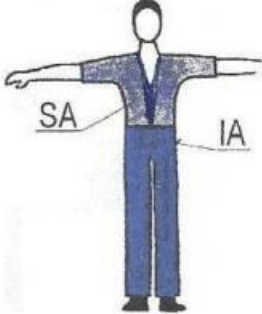
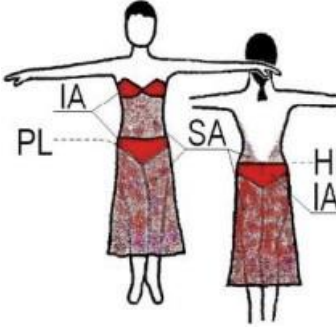
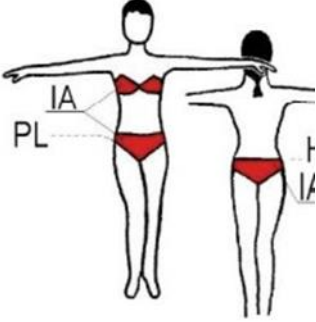

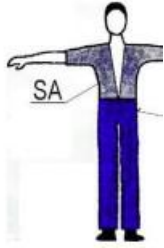
Lange mouwen/ed (LS) - lengte tot de pols, opgerolde mouwen zijn NA

Make-up - omvat gezichtsmake-up, kunstmatige bruining, nagellak, kunstnagels, en kunstmatige oogwimpers.

Decoratiesieraden - sieraden ontworpen om deel uit te maken van een dansjurk

Persoonlijke juwelen - juwelen die bedoeld zijn voor dagelijks persoonlijk gebruik.
Indien gebruikt tijdens wedstrijden, gebruik op eigen risico.

| 1. DANCE DRESS - Alleen toegestaan | | | | |
|------------------------------------|--|---|---|---|
| Categorie | Heer | | Dame | |
| | Standard | Latin | Standard | Latin |
| Juvenile | <p>W LS shirt of W/Bo LS polo nek Bo broek/satijnen zijstreep toegestaan Bo das/strikje Bo sokken</p>  <p>uitsnijdingen en details zie aanhangsel I</p> | | <p>W blouse gypak of T shirt Bo rok</p>    <p>uitsnijdingen en details - zie aanhangsel II</p> | <p>eenvoudig C1nS/B jurk + slipje</p> <p>C1nS/B gypakje met dezelfde kleur rok</p> |
| Junior I | <p>W/B LS shirt of W/Bo LS polo halstertop Bo vest optioneel Bo broek W vlinderdas te dragen met wing overhemd met kraag B das te dragen met effen hemd Bo sokken</p> | <p>C shirt/topje (ingestopt of buiten)TOPborstbee n CnS broek</p> | <p>Wedstrijdjurk JI -CnS anderen – C</p> | <p>Wedstrijdjurk JI -CnS anderen – C</p> |

| | | | | | |
|---|--|--|---|---|--|
| |  |  |  |  | |
| <p>Junior II Youth Adult Senior</p> | <p>B Jasje pak (B broek B jasje W overhemd B das Of W staart overhemd W vlinderdas)</p> | <p>B Staart pak (B broek B staarten W gilet W staarthem d W vlinderdas)</p> | <p>C Shirt/Top CnS broek</p> | <p>Tweedelige jurken NA</p> | <p>Jurken in twee delen zijn toegestaan, maar het topje mag niet alleen een bikinitopje zijn</p> |
| |  |  | | | |

| 2. DECORATIES, LICHEFFECTEN | | | | |
|---------------------------------------|---|-------|---|-------|
| Categorie | Heer | | Dame | |
| | Standard | Latin | Standard | Latin |
| Juvenile | Eventuele decoraties - NA Basismaterialen met lichteffecten - NA | | Eventuele decoraties - NA Basismaterialen met lichteffecten - NA | |
| Junior I | | | Decoratie met lichteffecten - NA (Decoratie zonder lichteffecten is toegestaan). Basismaterialen met lichteffecten - NA | |
| Junior II Youth Adult Senior | NR | | | |

| 3. SCHOENEN, SOKKEN, PANTY'S | | | | |
|------------------------------|--|-------|---|-------|
| Categorie | Heer | | Dame | |
| | Standard | Latin | Standard | Latin |
| Juvenile | Hak: mag maximaal 2,5 cm zijn B sokken moeten worden gedragen Schoenen: alleen zwart (Bo) | | Hak: blok, mag max 3,5cm zijn C korte sokken zijn toegestaan Panty's: huidskleur - OA , netstof - NA Schoenen: elke kleur (c) inclusief materiaal met lichteffecten (metallic, glitter,...), rolhaak gesp, strass gespen zijn toegestaan als ze | |

| | | | |
|---|--|--|--|
| | | | worden gebruikt om de schoenen te gespen, niet als versiering. |
| Junior I | Hak: max 2,5 cm Sokken B moeten gedragen | Hak: max 3,5 cm Sokken B moeten gedragen | Hak: mag max 5 cm zijn korte sokken zijn toegestaan maillot: net - NA |
| Junior II - Youth Adult - Senior | NR | | |
| 4. HAARSTIJLEN | | | |
| Categorie | Heer Standard | Latin | Dame Standard |
| | | | Latin |
| Juvenile | Als het haar lang is moet het in een paardenstaart gedragen worden | | Decoratie, kunstmatige haardelen en gekleurde haarlak - NA |
| Junior I | | | Decoration with light effects and coloured hairspray – NA (Decoration without light effects are allowed) |
| Junior II - Youth Adult - Senior | | | NR |
| 5. MAKE-UP | | | |
| Categorie | Heer Standard | Latin | Dame Standard |
| | | | Latin |
| Juvenile | Make-up - NA | | |
| Junior I | | | |

| | |
|-------------------------------------|----|
| Junior II - Youth Adult - Senior | NR |
|-------------------------------------|----|

| 6. DECORATIE JUWELEN (geen persoonlijke juwelen) | | | | |
|--|---|-------|----------|-------|
| Categorie | Heer | | Dame | |
| | Standard | Latin | Standard | Latin |
| Juvenile | Decoratie sieraden - NA | | | |
| Junior I | Decoratiesieraden met lichteffecten - NA (Decoratiesieraden zonder lichteffecten zijn toegestaan) | | | |
| Junior II - Youth Adult - Senior | NR | | | |

Bijlage 1: Kleding van jonge mannen

Bovenstuk

- Effen overhemd met lange mouwen of polokraagje met lange mouwen
- glanzende of gedessineerde materialen - NA
- overhemd met vleugelkraag - NA
- opgerolde mouwen -NA
- moeten ingestopt zijn



Broek

- glanzende of gedessineerde materialen - NA
- zijden satijnen streep toegestaan
- satijnen tailleband toegestaan


Bijlage 2: Jurk voor jonge vrouwen

Combinatie van verschillende materialen in dezelfde kleur is toegestaan. Indien transparante (doorzichtige) materiaal wordt gebruikt, moet het gevoerd worden met een niet-transparant materiaal in dezelfde kleur. De mouwen mogen doorzichtig zijn. Draperen en plooien zijn toegestaan.


Knopen in de kleur van de jurk en met stof bedekte knopen zijn toegestaan als ze worden gebruikt om de jurk dicht te knopen, niet als versiering.

Een kleine traanvormige opening op de rug, gesloten aan de hals met een knoop of haakje, mag worden gebruikt, niet langer dan 15 cm en niet breder dan 5 cm

A. Halslijnen - toegestane snitten, andere - NA:



B. Mouwen – allowed cuts, others - NA:



C. Rokken:

- effen of geplooid, gemaakt van minimaal 1 tot maximaal 4 halve cirkels (2 hele cirkels)
- **OA**, één laag enkelvoudige cirkelvormige onderrok tot maximaal 2 hele cirkels toegestaan, grotere onderrok - **NA**.
- franje aan de rok of de onderrok, baleinen, zachte baleinen of visdraad gebruikt in de zoom van de rok - **NA**
- de lengte mag niet meer zijn dan 10 cm boven de knie en niet langer dan net onder de knieschijf.
- toegestane uitsnijdingen, andere – **NA**



1. new styles that are allowed



Examples:

